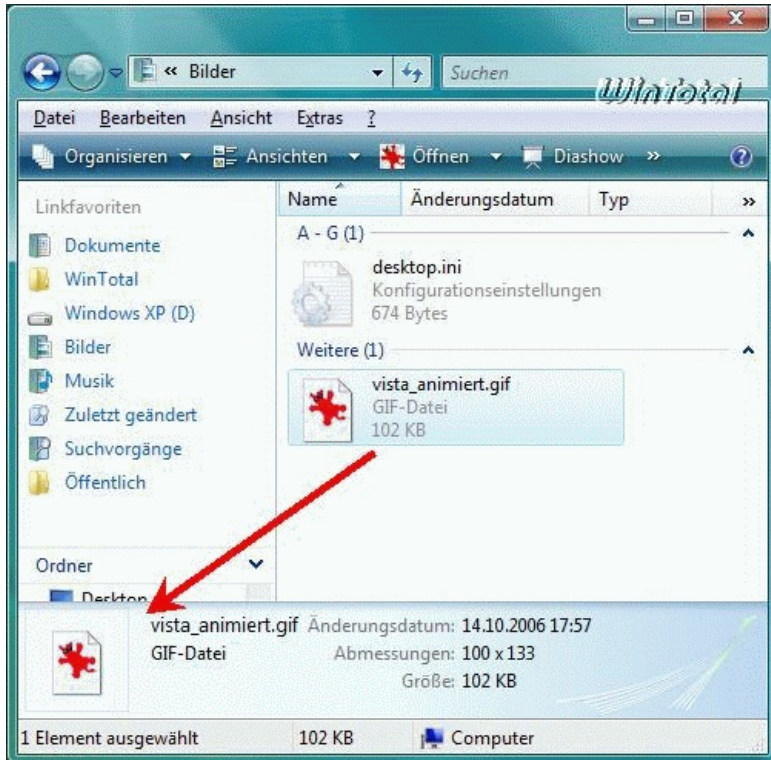


Anzeige

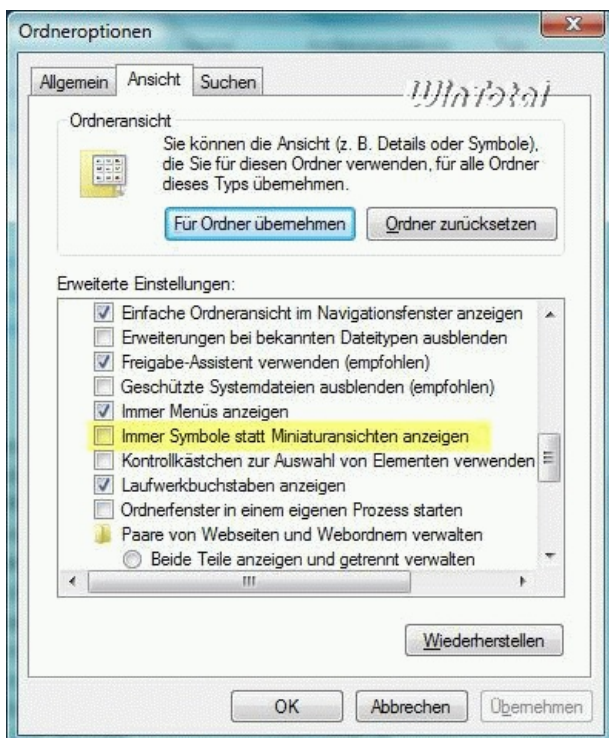
Vorschaubildchen statt Dateisymbol

Immer Symbole statt Miniaturansichten zeigen

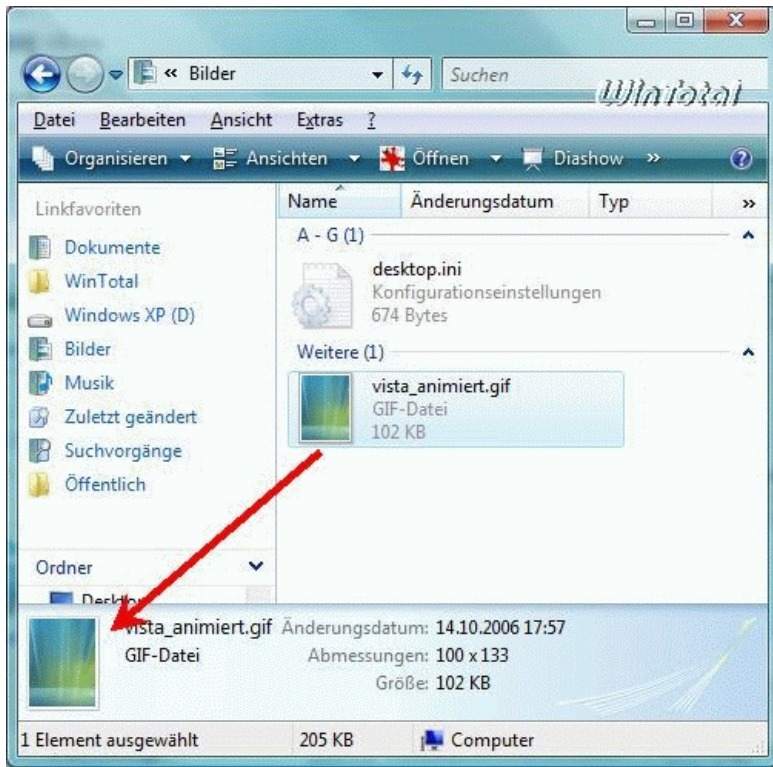
Unter Windows XP im Menü "Ansicht" waren wir gewohnt, die "Miniaturansicht" zu aktivieren. Unter Vista/Windows 7 sucht man vergebens danach. Hier können nur kleine, große, extra große und mittelgroße Symbole als Ansichtsart aktiviert werden, dann sieht man das Bild von dem jeweiligen Programm, mit dem die Datei geöffnet wird.



Die Option versteckt sich in den »Ordneroptionen« - Ansicht« - **Immer Symbole statt Miniaturansichten zeigen**, die deaktiviert werden muss.



Somit werden wieder die Miniaturbildchen angezeigt.



45 Bewertungen

★★★★★ Ø 4,60

Ähnliche Artikel:

- [Windows Update unter Windows 7 und Windows 8.1 den...](#)
- [Hilfe im Gerätemanager](#)
- [Systemwiederherstellung und Zurücksetzen unter Windows 10](#)
- [Windows und das Microsoft-Konto](#)
- [Frist zum kostenlosen Umstieg auf Windows 10 läuft bald aus](#)
- [PlayStation 4 nun mit Streaming-Funktion für Windows und Mac](#)

Weitere Rubriken: [Desktop & Oberfläche](#),
[System & Tuning](#)

Plattformen: Win Vista,
Win Vista x64,
Windows 7,
Windows 7 x64

Eingetragen am: 13.08.2007

Aktionen: [Aktionen](#)

© 2019 WinTotal.de

Please upgrade to a [supported browser](#) to get a reCAPTCHA challenge.

[Why is this happening to me?](#)